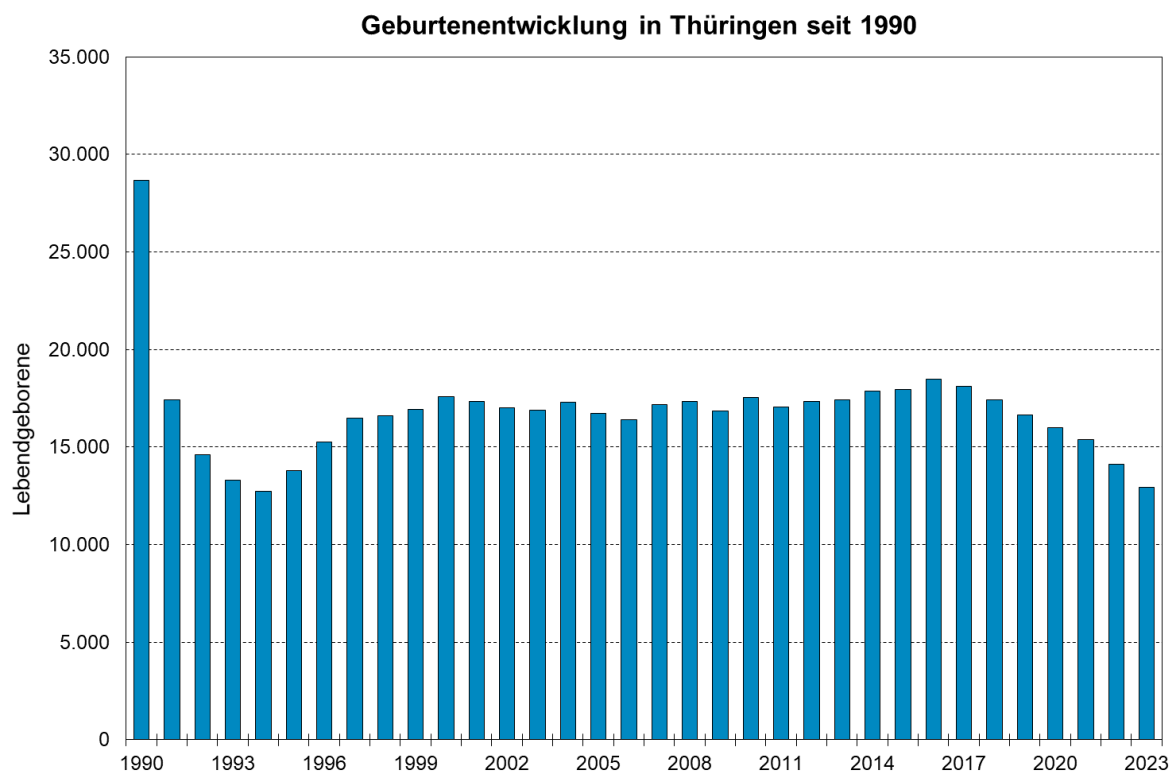


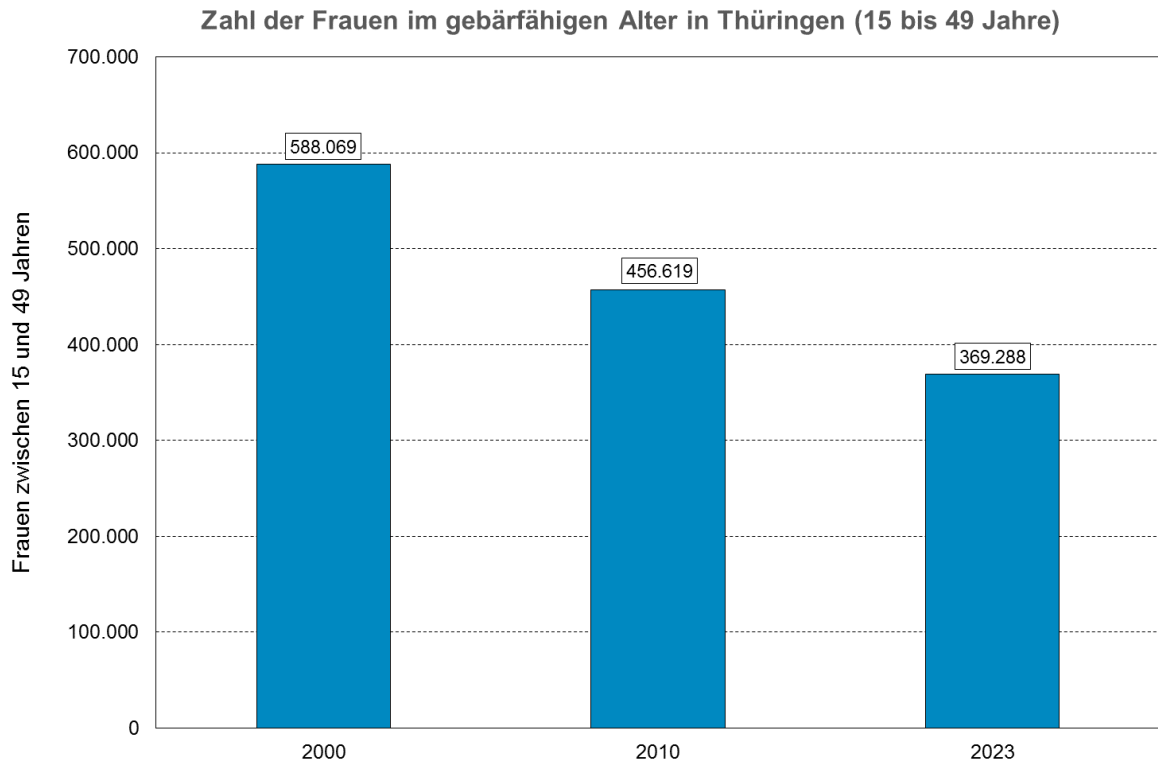
Demografie in Zahlen

12.952 Kinder wurden im Jahr 2023 in Thüringen geboren. Dies war die zweitniedrigste Geburtenzahl seit der Wiedervereinigung, lediglich im Jahr 1994 erblickten noch weniger Kinder in Thüringen das Licht der Welt.



Quelle: TLS

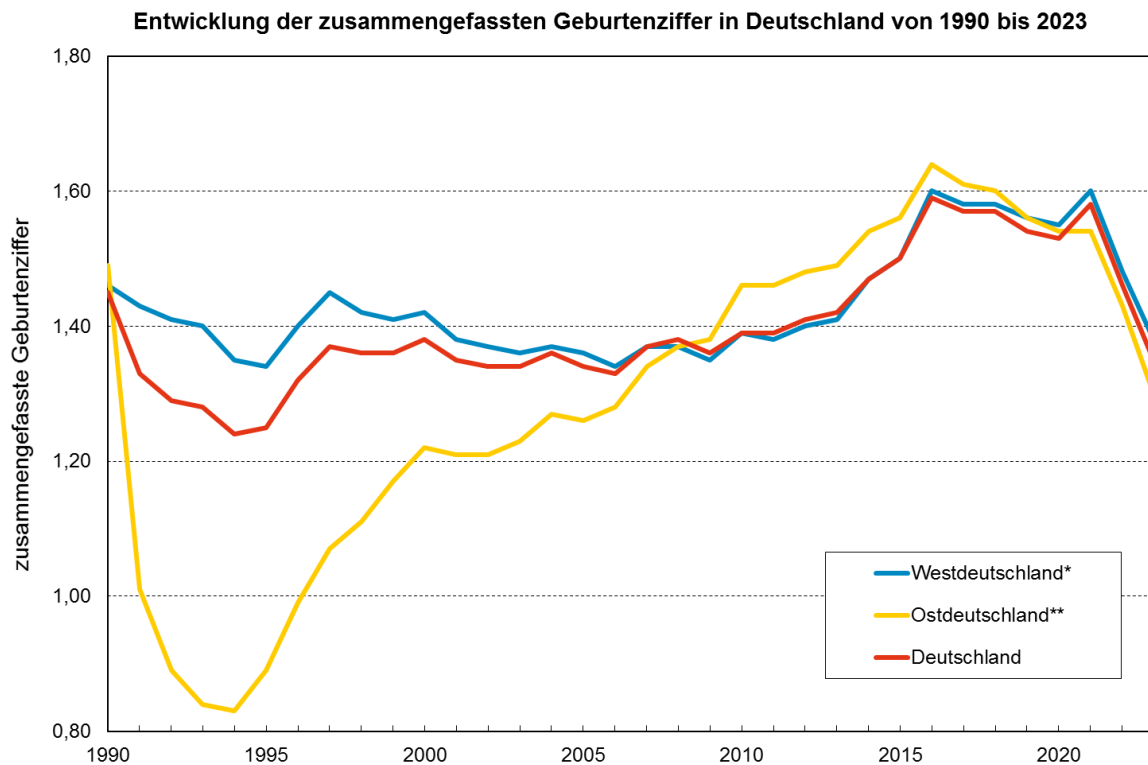
Der Rückgang der Geburten ist u. a. mit der deutlich gesunkenen Zahl an Frauen im gebärfähigen Alter (15 bis 49 Jahre) zu begründen. Seit dem Jahr 2000 hat sich deren Zahl um mehr als ein Drittel verringert (-37,2 %). Neben der Abwanderung vieler junger Frauen in den vergangenen Jahrzehnten zeigt nunmehr das „demografische Echo“ seine Auswirkungen. Die schwach besetzten Geburtenjahrgänge aus den 1990er-Jahren sind derzeit in der Phase der Familiengründung.



Quelle: TLS

Der zweite Grund für die abnehmende Zahl an Geburten seit dem Jahr 2017 ist die Tatsache, dass die zusammengefasste Geburtenziffer, also die Anzahl an Kindern, die eine Frau im Laufe ihres Lebens im Durchschnitt zur Welt bringt, seit dem Jahr 2016 auch in Thüringen – ebenso wie in den übrigen ostdeutschen Bundesländern – zurückging.

Es bekommt also somit jede der ohnehin schon weniger werdenden Frauen auch noch im Durchschnitt weniger Kinder.



* ohne Berlin-West, ** 1990-2009 einschließlich Berlin, seit 2010 ohne Berlin

Quelle: Statistisches Bundesamt, Bundesinstitut für Bevölkerungsforschung

In den letzten beiden Jahren (2022 und 2023) ist darüber hinaus auch bundesweit ein deutlicher Einbruch bei den Geburtenzahlen zu beobachten. Die genauen Ursachen hierfür sind noch nicht endgültig geklärt – jedoch ist es denkbar, dass die Auswirkungen der Corona-Pandemie, die unsichere Weltlage mit kriegerischen Konflikten selbst innerhalb Europas sowie die hohe Inflation dazu beigetragen haben, Kinderwünsche aufzuschieben. Es bleibt abzuwarten, ob es sich hierbei nur um ein temporäres Phänomen oder einen längerfristigen Trend handelt.

Weitere Informationen finden Sie unter:

[Thüringer Landesamt für Statistik \(thueringen.de\)](https://www.thueringen.de)

<https://statistik.thueringen.de/analysen/Aufsatz-06a-2024.pdf>

[BiB – Fakten – Zusammengefasste Geburtenziffer in West- und Ostdeutschland \(1945-2021\)](#)

[Zusammengefasste Geburtenziffer nach Kalenderjahren - Statistisches Bundesamt \(destatis.de\)](https://www.destatis.de)