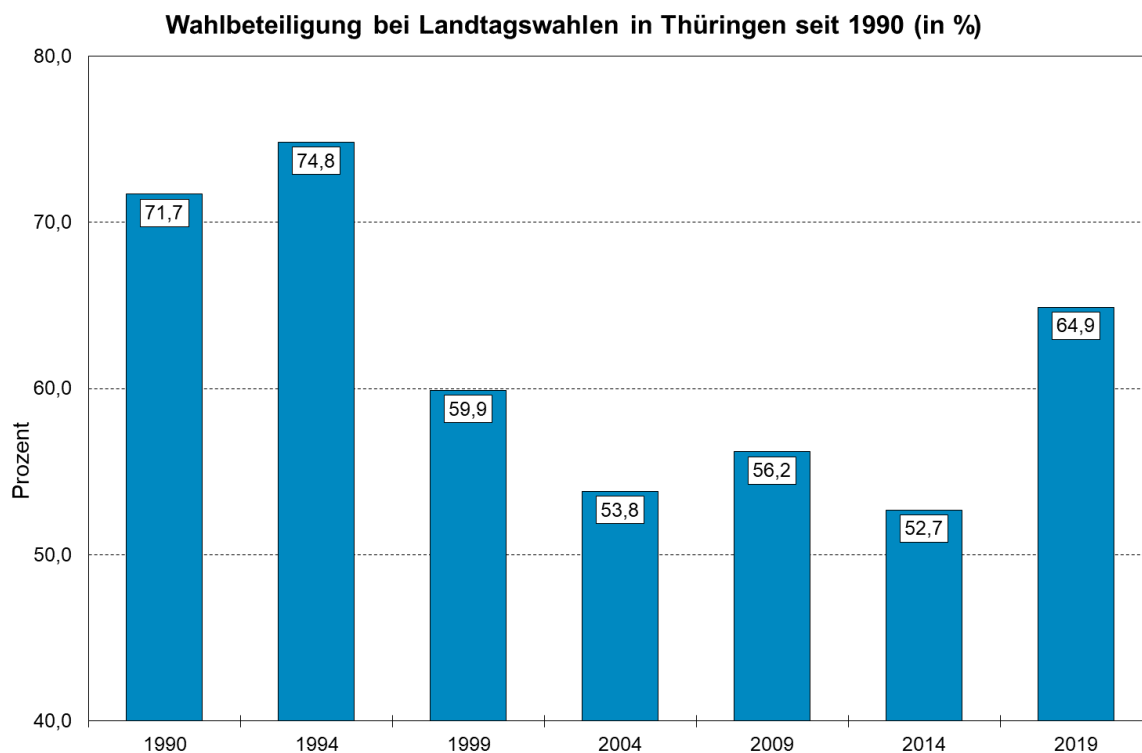


Demografie in Zahlen

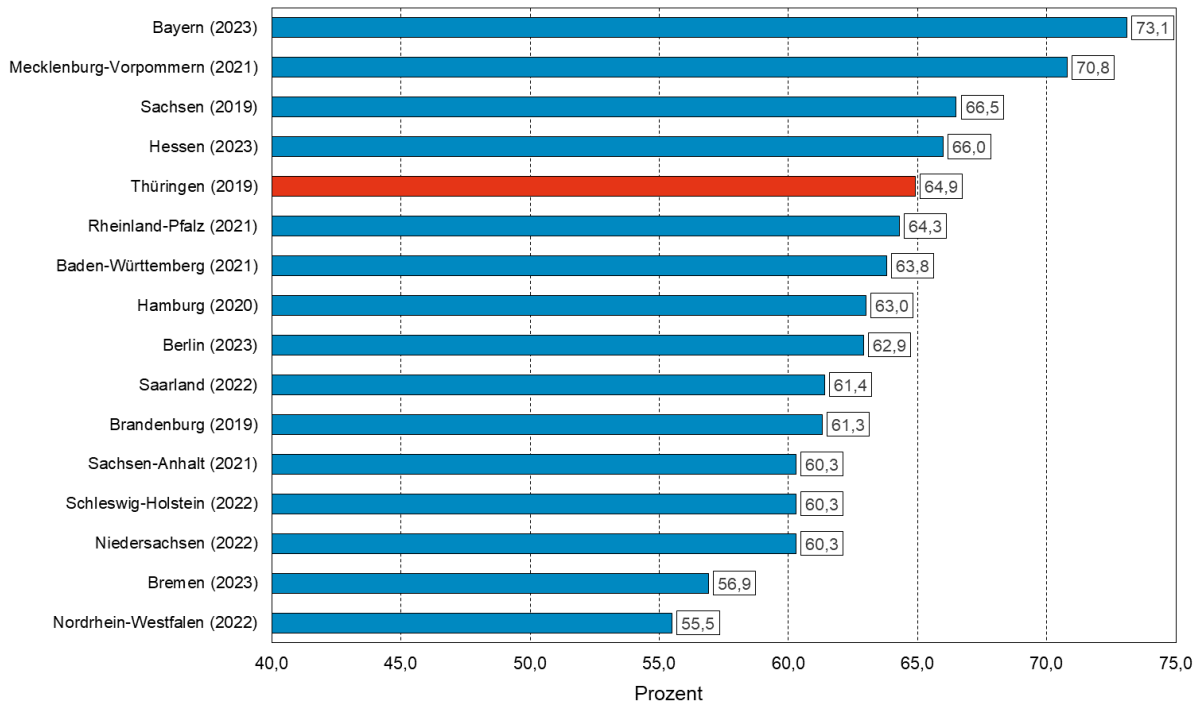
64,9 % betrug die Wahlbeteiligung der Thüringer Bürgerinnen und Bürger bei der letzten Landtagswahl im Jahr 2019. Damit lag sie weit über den Werten der vorangegangenen Landtagswahlen, jedoch deutlich niedriger als bei den ersten beiden Landtagswahlen nach der Wiedervereinigung mit einer Wahlbeteiligung von über 70 %.



Quelle: TLS

Im Vergleich mit den anderen Bundesländern war Thüringen damit im oberen Drittel mit Blick auf die Wahlbeteiligung bei den jeweils letzten Landtagswahlen. Insgesamt kann man feststellen, dass die Thüringer Bürgerinnen und Bürger keineswegs wahlmüde sind.

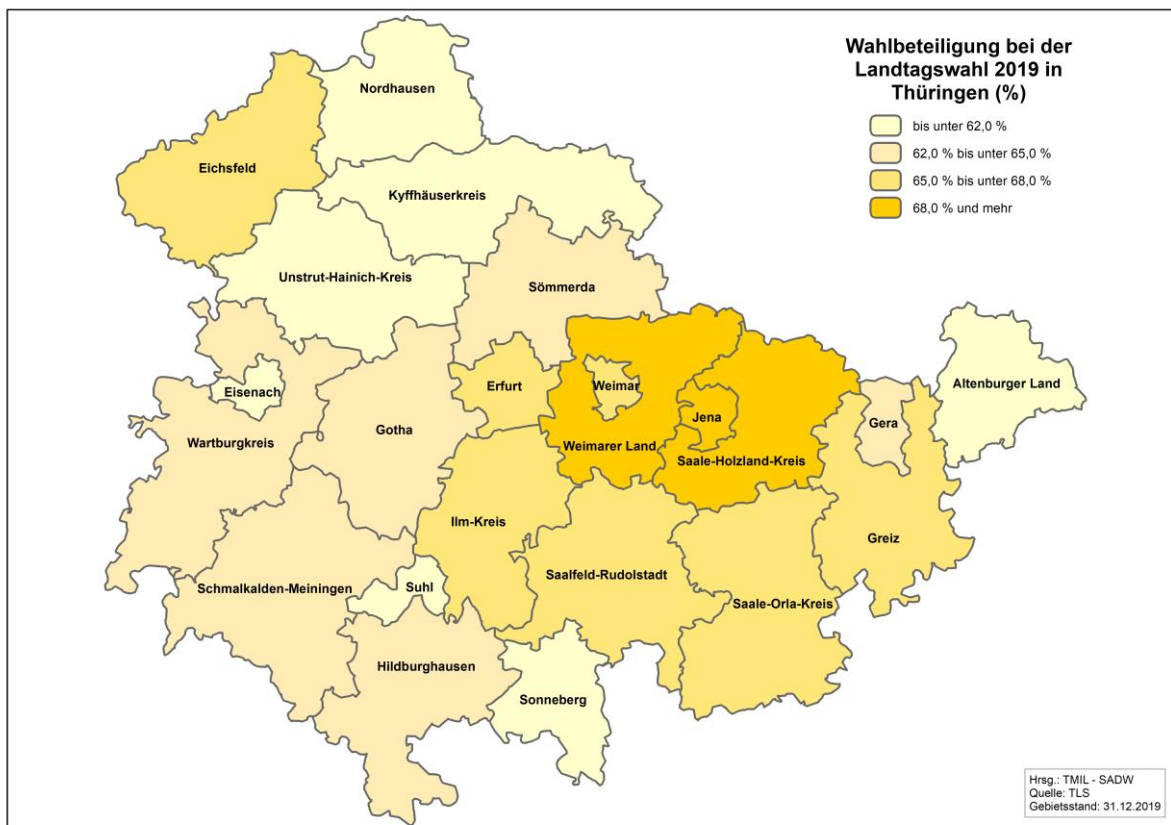
Wahlbeteiligung (in %) bei den jeweils letzten Landtagswahlen nach Bundesländern



Stand: August 2024

Quelle: Die Bundeswahlleiterin 2024

Ein Blick auf die regionale Verteilung der Wahlbeteiligung bei der Thüringer Landtagswahl von 2019 zeigt deutliche Unterschiede. Während die kreisfreie Stadt Jena mit 70,9 % die höchste Wahlbeteiligung aufwies, machten im Landkreis Altenburger Land nur 59,0 % der Wahlberechtigten von ihrem Wahlrecht Gebrauch – der niedrigste Wert im regionalen Vergleich.



Quelle: TLS

Mit der heutigen Wahl zum 8. Thüringer Landtag besteht für die Thüringerinnen und Thüringer die Möglichkeit, über die Zukunft des Landes mitzuentcheiden und diese mitzugestalten.

Deshalb die Bitte: Gehen Sie zur Wahl und bestimmen Sie mit, wer in den kommenden Jahren Ihre Interessen im Landtag vertritt.

Weitere Informationen finden Sie unter:

<https://statistik.thueringen.de/datenbank/tabauswahl.asp?auswahl=143&BE-vas3=start>

<https://wahlen.thueringen.de/#>

<https://www.bundeswahlleiterin.de/service/landtagswahlen.html>